



Politik Position

Corona – Fallzahlen

Uri im Auge des Sturms

(Version März 2021 V1)

■ Grundsätze ● Positionen ► Aussagen



• Position Corona Pandemie Covid -19 Fallzahlen

(Version März 2021 V1)





Corona Pandemie

■ Fallzahlen Snapshot 29.03.2021

- Seit Mitte Februar **steigen die Fallzahlen** wieder. Der R-Wert ist deutlich zu hoch.
- Das BAG meldet am 29.03 aktuell 1971 **neue Ansteckungen** mit dem Coronavirus für die Schweiz.
- Insgesamt 25,715 Tests wurden durchgeführt, die **Positivitätsrate** liegt bei 7,5%.
- Neben der Entwicklung der laborbestätigten Corona-Fälle sind auch die Eintritte ins Spital und die Todesfälle wichtige Indikatoren zur Bewertung der Pandemie.
- ▶ **Die Pandemiesituation kann mit den aktuellen Massnahmen nicht reduziert werden.**

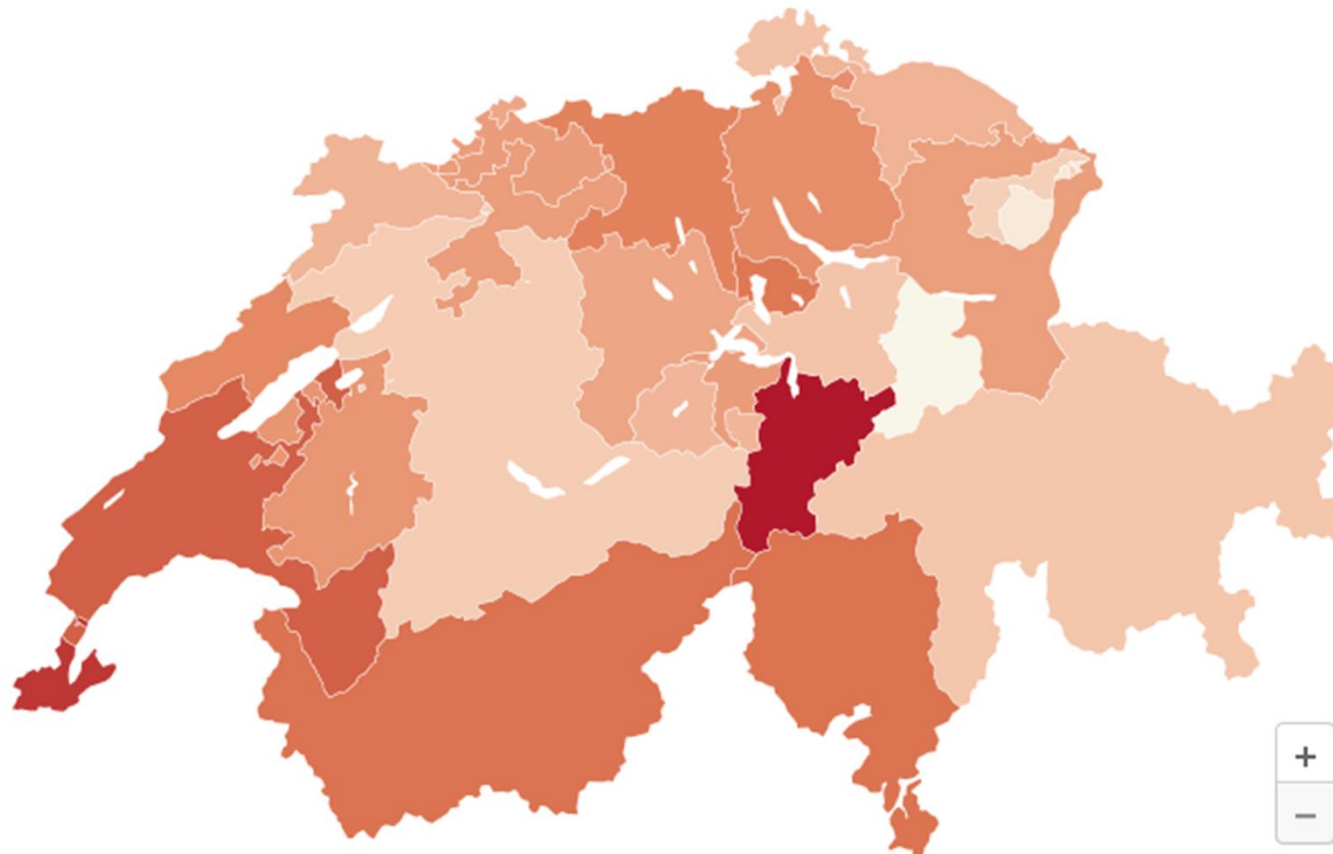


Corona Pandemie

■ Inzidenz

Uri 463.18 am 29.03.2021 Ø CH 262

14-Tage-Inzidenz



Stand: 30.03.2021 05:52

Grafik: nsa • Quelle: [BAG](#) • [Daten](#)

Ludwig Loretz

• ludwiglorenz.ch • lloretz@bluewin.ch



Corona Pandemie

■ Fallzahlen Uri

- Die Fallzahlen sind im Vergleich zu den Vorwochen **erneut angestiegen**.
- Die Zahlen in Uri steigen im schweizerischen Vergleich **am stärksten**.
- Ende März weist der Kanton Uri die **höchsten Fallzahlen** der Schweiz auf. Das ausserdem sogar als nichtstädtischer Gebirgskanton!
- Es **gelingt nicht** ein Ansteckungsmuster zu identifizieren.
- Ohne substantielle Verbesserung der Pandemiebekämpfung werden wir der Lage nicht beikommen.
- ▶ **Die Lage ist kritisch und droht erneut zu entgleiten!**

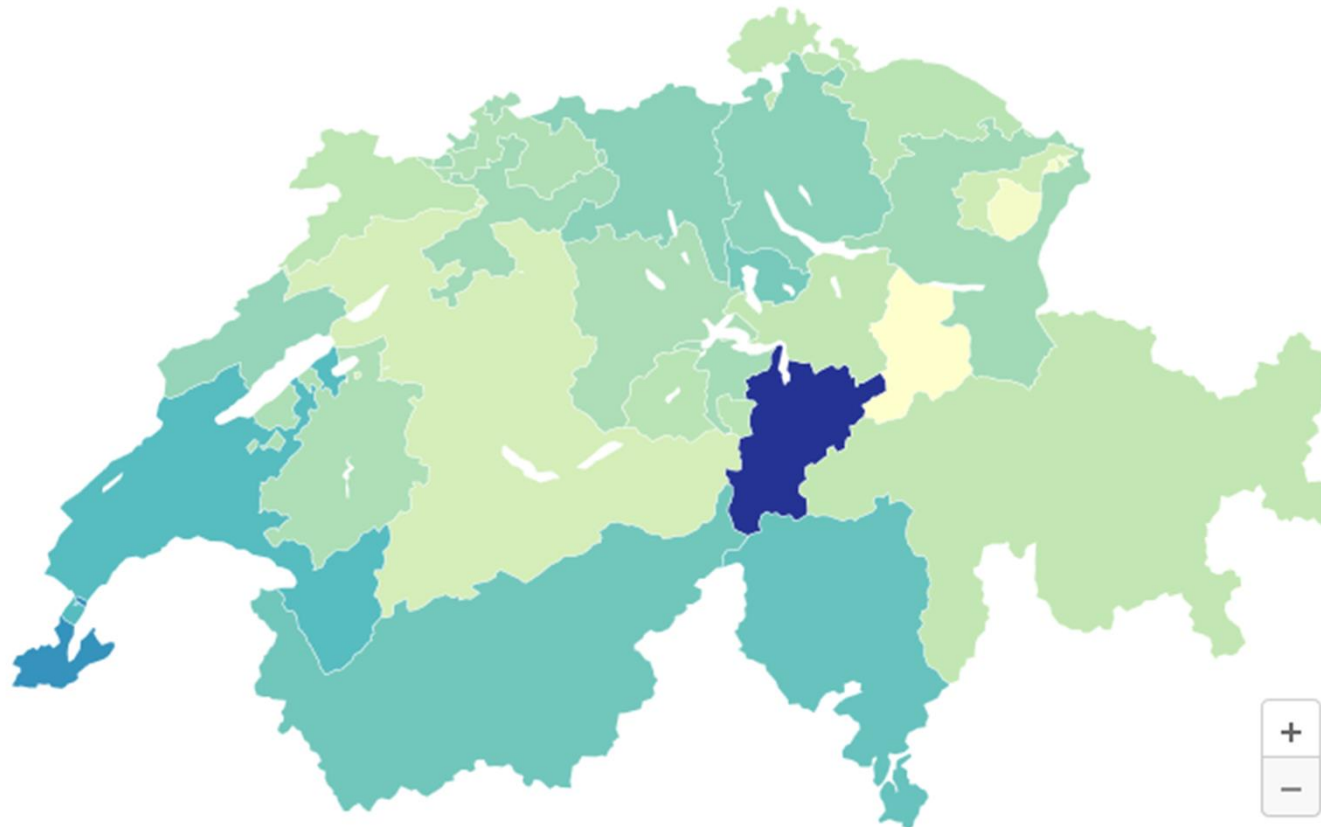


Corona Pandemie

■ Inzidenz

Uri 553.18 am 01.04.2021 Ø CH 272

14-Tage-Inzidenz



Stand: 01.04.2021 05:52

Grafik: nsa • Quelle: [BAG](#) • [Daten](#)

Ludwig Loretz

• ludwiglorenz.ch • lloretz@bluewin.ch



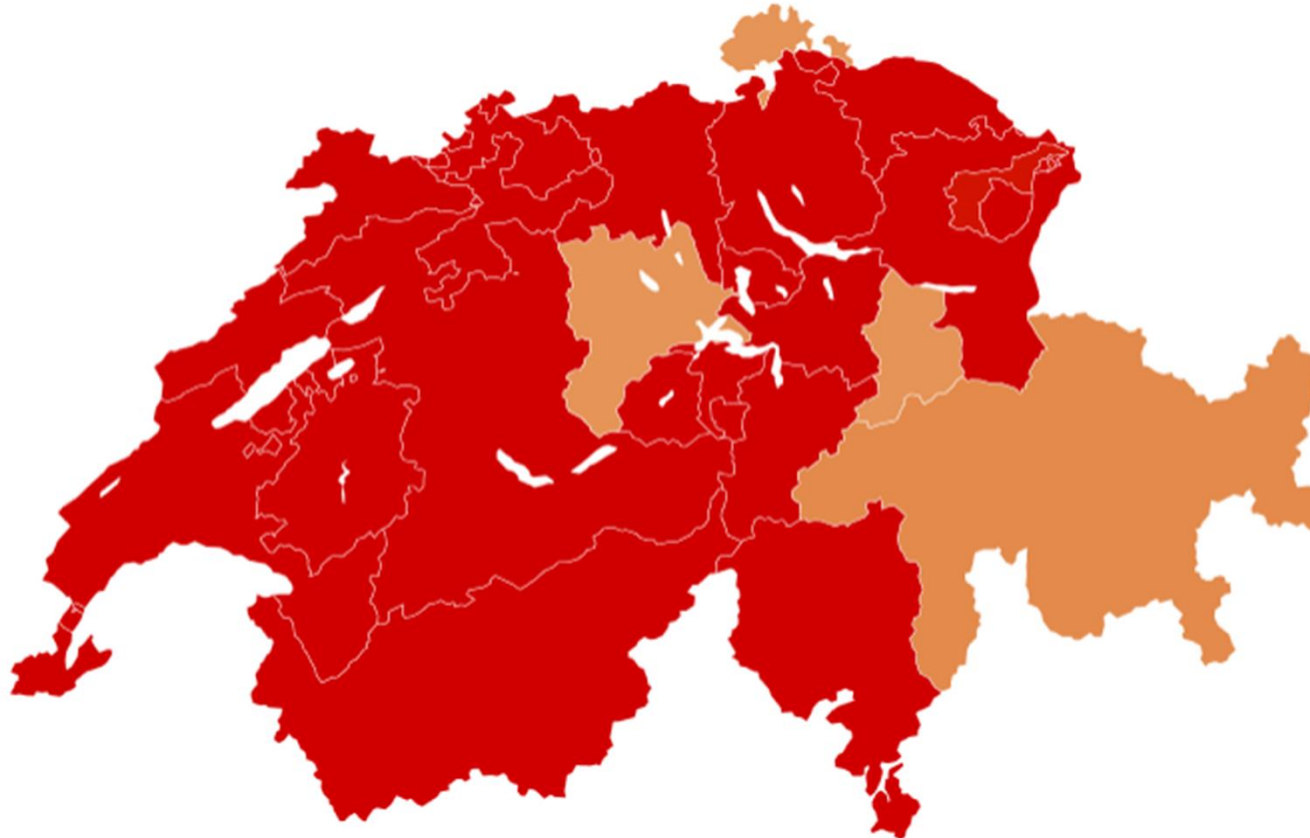
Corona Pandemie

■ R-Wert

Uri 1.36 am 22.03.2021 Ø CH 1.12

R-Wert

Neuste Daten vom 12.03.2021.



Stand: 26.03.2021 06:49

Grafik: nsa • Quelle: [BAG](#) • [Daten](#)

Ludwig Loretz

• ludwiglorenz.ch • lloretz@bluewin.ch

LUDWIG LORETZ
PANDemie F0BELS



Corona Pandemie

R-Wert

Uri 1.36

Swiss Leader am 01.04.2021



Kanton	Inzidenz ▼	R-Wert
UR	553	1,36
GE	434	1,15
VD	353	1,14
TI	332	1,12
VS	316	1,17
ZG	306	1,06
AG	281	1,13
ZH	280	1,21
Durchschnitt CH und FL*	273	1,17
NE	268	1,09



Corona Pandemie

■ Fallzahlen Snapshot 30.03.2021

- Die momentane **Lage entwickelt sich kritisch**.
 - Die **Zahlen steigen bedrohlich** und auch Schnelltests bringen keine unmittelbare Verbesserung.
 - Grossanlässe, Freizeitveranstaltungen und Kundgebungen beinhalten ein hohes Infektionsrisiko.
 - Die Infektionsfälle steigen auch in den jüngeren Bevölkerung.
 - Die **Virusmutationen** sind Treiber der Neuinfektionen.
 - Die Wirksamkeit der Impfung zeigt sich erst mit monatelanger Zeitverzögerung.
- ▶ **Einzig mit dem Mittel der Kontaktreduzierung kann man den Anstieg der Infektionszahlen wirksam eindämmen.**



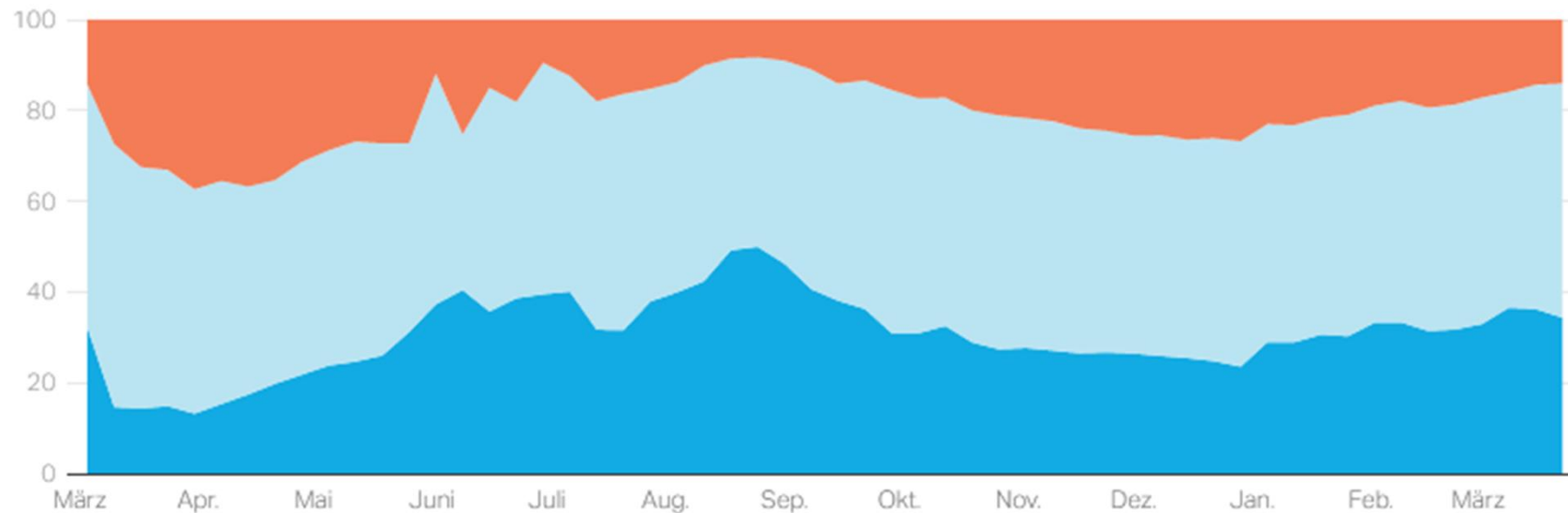
Corona Pandemie

■ Fallzahlen Entwicklung nach Altersgruppen

Entwicklung der Fallzahlen nach Altersgruppe

Anteile im 7-Tage-Schnitt

■ 0-29 ■ 30-59 ■ 60+



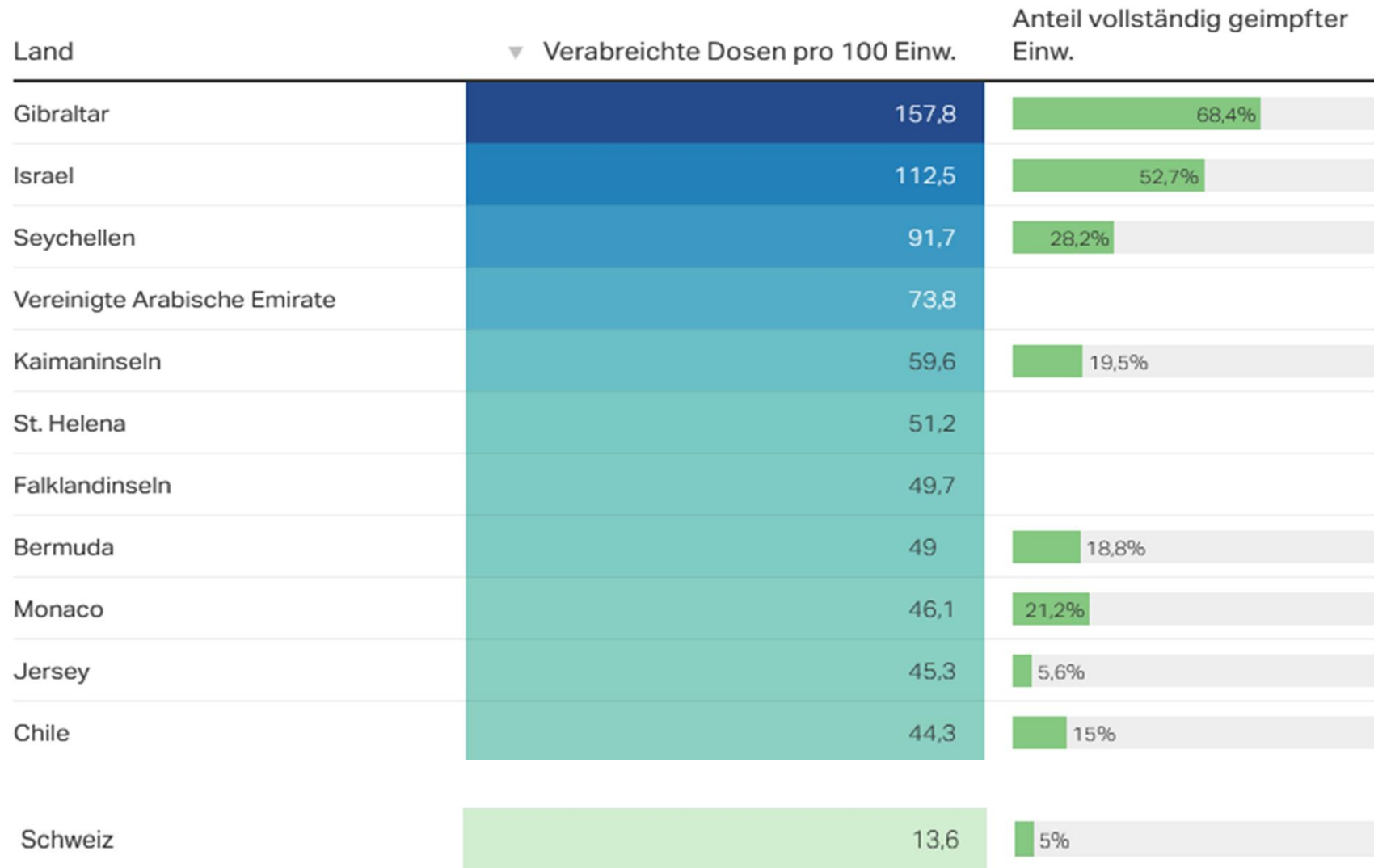
Quelle: [BAG](#) • [Daten herunterladen](#)

SWI swissinfo.ch



Corona Pandemie

■ Stand der Impfungen Weltweit Schweiz ca. P 44



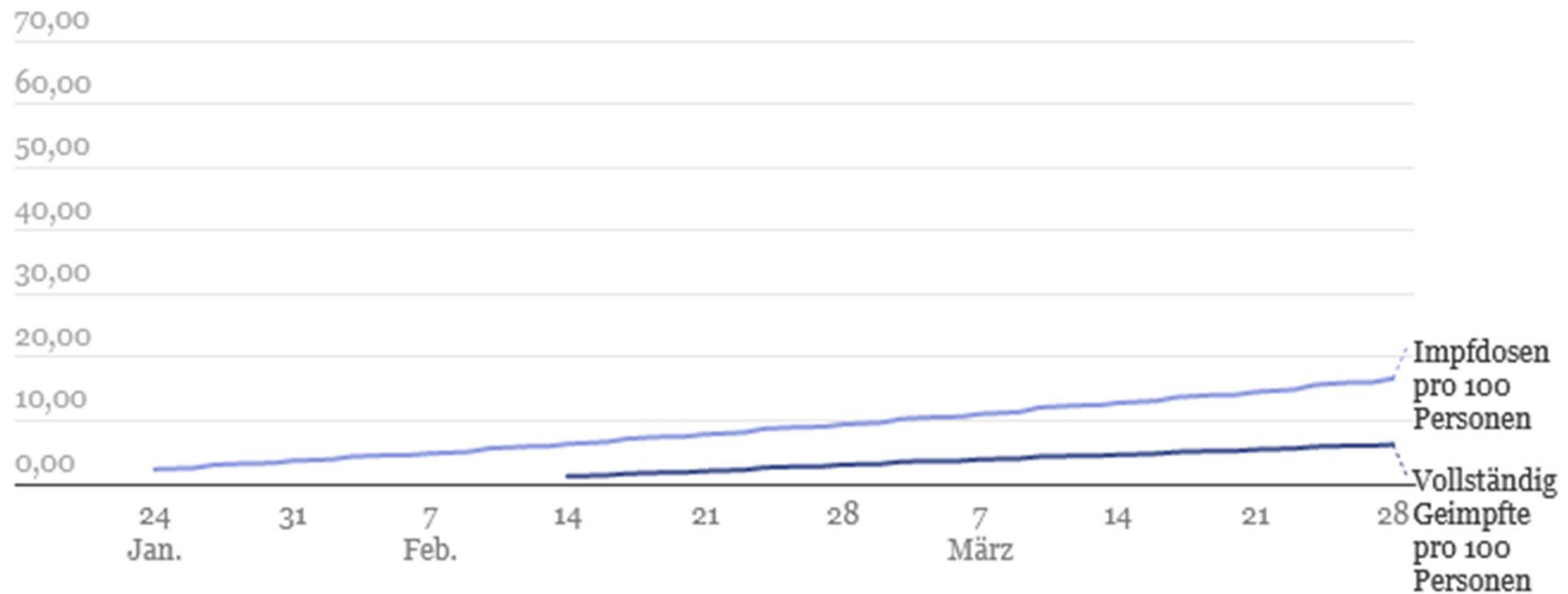


Corona Pandemie

■ Stand der Impfungen Schweiz 6.19% nach 3 Mt.

In der Schweiz wurden bisher 1'436'996 Impfdosen verabreicht.

6.19 Prozent der Bevölkerung sind vollständig geimpft.



Stand: 30.03.2021 05:52

Grafik: nsa • Quelle: [BAG](#) • [Daten](#)



Corona Pandemie

■ **Impfstatistik** Snapshot 30.03.2021

- Die **Schweiz hinkt im internationalen Vergleich hinterher**.
- Für ein Land mit dem **weltweit zweitteuersten** Gesundheitssystem ist die aktuelle Situation nicht akzeptabel.
- Der **Kanton Uri** steht im **schweizerischen Vergleich gut** da.
- Der Aufbau einer elektronischen Bewirtschaftung der Impfreister, Impfbestätigung, etc. wurde verschlampt.
- Statt die terminlich geplanten Zweitimpfungen abzuwarten, solle man besser mehr Leuten die erste Impfung verabreichen. Es sollte kein Impfstoff für Zweitimpfungen zurückgehalten werden!
- ▶ **Der Weg aus der Pandemie führt über eine Impfoffensive!**



Corona Pandemie

■ **Versäumnisse** Snapshot 30.03.2021

- Das **Reisen** in Risikoländer war den ganzen Winter uneingeschränkt möglich. (Mexico, Tansania....)
- Keine konsequente **Maskentragepflicht**.
- Eine **stringente Teststrategie** wurde nicht ambitioniert vorangetrieben.
- Der **Umsetzung der Schutzkonzepte** war zu lax.
- In Teilen der Bevölkerung kehrte eine **Pandemiemüdigkeit** und damit verbundener Schlendrian ein.
- Nebulöse **Pandemieführung** des Bundes.
- Kein Weg aus der Krise mit transparentem **Stufenplan**.
- Chance zur inländischen **Impfstoffproduktion** verpasst!



Corona Anstieg der Fallzahlen

■ Synthese

«Wir sollten eigentlich in der Lage sein um zu erkennen, dass die Pandemie im Sommer nicht einfach vorbei ist und dass wir noch länger Schutzkonzepte, Impfstoffe und ein diszipliniertes Verhalten brauchen.»



Corona Pandemie

■ Klare Fakten

- **Das Coronavirus wird nahezu ausschliesslich über Aerosole übertragen.** (Atemluft, in geschlossenen Räumen...)

- **Ohne Kontakt keine Infektion!**

Es ist ernüchternd, dass ein Wohlfahrtsstaat wie die Schweiz bei einer Pandemiesituation nach mehr als einem Jahr Dauer nicht fähig ist um besseren Leistungen zu erzielen.

- ▶ **Seit Beginn der Pandemie reagieren wir aus der Defensive. Wir rennen dem Infektionsgeschehen hinterher, handeln zu spät und nicht vorausschauend!**
- ▶ **Der Staat mit seiner überbordenden Bürokratie wirkt zunehmend ratlos, zuletzt sogar hilflos.**



► **Der Staat kann alles – ausser Corona!**
Da Corona zur Zeit aber alles bestimmt ist alles was der Staat kann: **nicht viel !**

Coronavirus

Staatsversagen
auf ganzer Linie

